

VELUX®

Bien choisir
sa solution VELUX





Choisir la qualité VELUX,

c'est choisir des performances exceptionnelles
conçues spécifiquement pour votre vie sous les toits.

Être protégé du froid et de la chaleur ?

Jusqu'à 100° C d'écart ! Sur votre toit, la température descend en dessous des -20° C l'hiver et peut monter jusqu'à 80° C l'été !

Les +
VELUX

Le **double isolation thermique été-hiver** vous garantit les meilleures performances du marché.

(Double isolation de série sur version Confort et Tout Confort)

Se sentir en sécurité ?

Chocs accidentels, orages, grêle... On ne peut s'empêcher de penser qu'une vitre peut éclater un jour. La vitesse d'impact d'un grêlon de 20 mm de diamètre est de 75 km/h. En France, les grêlons peuvent atteindre 50mm (Météo France).

Les +
VELUX

Avec le **vitrage feuilleté de sécurité des personnes**, vous bénéficiez d'un niveau de sécurité comparable à celui du pare-brise de votre voiture !

La vitre s'étoile mais n'éclate pas.

(Vitrage feuilleté de série à partir de la version Confort)

Dormir profondément... même sous une pluie battante ?

Vous êtes 67 % à souhaiter que votre fenêtre de toit atténue le bruit de la pluie.*

Les +
VELUX

Avec le nouveau **système exclusif ABP (Anti-Bruit de Pluie)** disponible de série sur la fenêtre Tout Confort, le bruit de la pluie est divisé par 2. Vous pourrez ainsi dormir sereinement, sans être réveillé même quand les éléments extérieurs se déchaînent.

** Étude de l'Institut GFK*

Se faciliter l'entretien ?

20 % des femmes plébiscitent les innovations utiles parmi lesquelles les matériaux autonettoyants.

Les +
VELUX

Le retournement complet des fenêtres avec blocage de sécurité pour tout nettoyer de l'intérieur.

Le **système « clair & net »** sur la version Tout Confort. Clair, même par temps de pluie, et propre plus longtemps.

(Système "clair & net" disponible sur fenêtre Tout Confort)



Le système VELUX

Bien plus qu'une simple fenêtre de toit

Choisir sa fenêtre

- Les fenêtres à rotation p. 6/7
- Les fenêtres motorisées p. 8/9
- Les fenêtres à projection p. 10/11

Choisir les dimensions

- Quelle taille de fenêtre ? p. 12/13

Choisir son niveau de performances

- Fenêtre Tout Confort p. 14/15
- Fenêtre Confort p. 14/15
- Fenêtre Standard p. 14/15

Choisir son esthétique intérieure

- Finition bois massif : TOPfinish p. 16/17
- Finition blanche : EVERfinish p. 16/17
- L'habillage VELUX p. 16/17

Choisir son raccord extérieur

- Les raccords extérieurs d'étanchéité p. 18/19

Remplacer son ancienne fenêtre

- Les raccords "spécial remplacement" p. 18/19

Choisir en toute transparence

- Les performances des fenêtres au banc d'essai p. 20/21

Gagner en lumière

- Quelle solution lumière ? p. 22/23

Équiper sa fenêtre

- Quel store intérieur allez-vous installer ? p. 24/25
- Quelle protection extérieure choisir ? p. 24/25

Choisir
sa fenêtre

Les fenêtres à rotation

Modèles GGL / GGU





Où et comment ?

Pour votre confort d'utilisation, la fenêtre doit être accessible à la main en partie haute. Pour une meilleure vue, le bas de la fenêtre doit se situer à environ 90 cm du sol.

La rotation, quels avantages ?

• Ouverture pratique et sécurisée

La fenêtre s'ouvre par rotation avec sa barre de manœuvre ergonomique placée en haut de la fenêtre, pour éviter de vous cogner la tête et de vous pencher à l'extérieur pour la refermer.

• Gain de place

Vous pouvez installer vos meubles sous la fenêtre sans gêner son ouverture.

• Ventilation efficace

Le clapet de ventilation intégré à la barre de manœuvre permet de renouveler l'air, fenêtre fermée, même par temps de pluie.

Possibilité de réguler la ventilation avec les entrées d'air intégrées VELUX pour VMC (*modèles ZOL autoréglables ou ZOH hygroréglables*).

• Nettoyage facilité et sécurisé


La fenêtre pivote et se retourne complètement pour nettoyer le vitrage de l'intérieur.

Le +
pratique

Le +
pratique


Quelle entrée de lumière et pour quelle surface ?

Bien choisir sa **taille de fenêtre**

 *Rendez-vous p. 12/13 pour approfondir votre choix*


Quel niveau de performances ?

Fenêtre **Standard** / Fenêtre **Confort** / Fenêtre **Tout Confort**

 *Rendez-vous p. 14/15 pour approfondir votre choix*


Quelle finition choisir et pour quelle pièce ?

Finition bois massif **TOPfinish** / Finition blanche **EVERfinish**

 *Rendez-vous p. 16/17 pour approfondir votre choix*

Quel raccord extérieur choisir pour l'étanchéité ?

Raccord tuiles (3 coloris) / **Raccord ardoises**

 *Rendez-vous p. 18/19 pour approfondir votre choix*

Choisir
sa fenêtre



Les fenêtres motorisées

Modèles GGL/GGU INTEGRA® / GGL SOLAIRE



io-homecontrol® : la technologie qui vous simplifie la vie !



io-homecontrol repose sur une technologie avancée, sécurisée et sans fil, facile à installer. Les produits io-homecontrol communiquent entre eux pour offrir plus de confort, plus de sécurité et d'économies d'énergie.



Où et comment ?

Dès que la fenêtre devient inaccessible ou tout simplement pour encore plus de confort.

La motorisation, quels avantages ?

• Ouverture simplifiée

La fenêtre se manœuvre à distance, d'une simple pression du doigt sur la télécommande programmable. Celle-ci permet de piloter jusqu'à 50 produits ensemble ou séparément et de connaître leur état (ouvert, entrouvert, fermé...).

Le +
utile

• Confort optimal

La fenêtre se referme automatiquement dès les premières gouttes de pluie grâce à son **détecteur de pluie intégré** (GGL/GGU INTEGRA®).

Le +
pratique

• Bien-être et économies d'énergie

Vous pouvez programmer le temps d'ouverture pour mieux maîtriser la ventilation et réaliser des économies d'énergie.

• Sécurité renforcée

La technologie fréquence radio io-homecontrol® bénéficie d'un cryptage hautement sécurisé. Aucun risque d'interférence avec d'autres produits radio commandés.

• Interaction globale

Grâce à la télécommande de votre fenêtre, vous pouvez contrôler tous les produits électriques VELUX de votre maison (fenêtres, volets, stores) sans aucune connexion filaire entre eux et réaliser des programmes spécifiques à vos attentes.

NOUVEAU

Fenêtre solaire - 100 % sans fil

Solution idéale lors d'un remplacement de fenêtre

- Installation aussi rapide qu'une fenêtre de toit classique
- Télécommande programmable
- Disponible en version Tout Confort

Quelle entrée de lumière et pour quelle surface ?

Bien choisir sa **taille de fenêtre**

Rendez-vous p. 12/13 pour approfondir votre choix

Quel niveau de performances ?

Fenêtre **Confort** / Fenêtre **Tout Confort**

Rendez-vous p. 14/15 pour approfondir votre choix

Quelle finition choisir et pour quelle pièce ?

Finition bois massif **TOPfinish** / Finition blanche **EVERfinish**

Rendez-vous p. 16/17 pour approfondir votre choix

Quel raccord extérieur choisir pour l'étanchéité ?

Raccord tuiles (3 coloris) / **Raccord ardoises**

Rendez-vous p. 18/19 pour approfondir votre choix

Choisir
sa fenêtre

Les fenêtres à projection

Modèles GHL / GHU





Où et comment ?

Pour le confort d'utilisation, la fenêtre est manœuvrable à la main en partie haute et basse.

L'ouverture à projection, quels avantages ?

• Plus de visibilité

Vous bénéficiez d'une vue dégagée sur l'extérieur et profitez du plaisir de vous tenir debout à la fenêtre pour une vue panoramique optimale (*angle d'ouverture de 30°*).

2 en 1

• Ouverture facile

Double système d'ouverture

- Poignée basse pour ouvrir en projection vers l'extérieur.
- Barre de manœuvre en partie haute en complément pour ouvrir en rotation.

• Ventilation efficace

Le clapet de ventilation intégré à la barre de manœuvre permet de renouveler l'air, fenêtre fermée, même par temps de pluie.

Possibilité de réguler la ventilation avec les entrées d'air intégrées VELUX pour VMC (*modèles ZOL autoréglables ou ZOH hygroréglables*).

Le + pratique

• Nettoyage facilité

La fenêtre pivote et se retourne complètement pour nettoyer le vitrage de l'intérieur en toute simplicité grâce au système d'ouverture à rotation.

Quelle entrée de lumière et pour quelle surface ?

Bien choisir sa **taille de fenêtre**

Rendez-vous p. 12/13 pour approfondir votre choix

Quel niveau de performances ?

Fenêtre **Standard** / Fenêtre **Confort** / Fenêtre **Tout Confort**

Rendez-vous p. 14/15 pour approfondir votre choix

Quelle finition choisir et pour quelle pièce ?

Finition bois massif **TOPfinish** / Finition blanche **EVERfinish**

Rendez-vous p. 16/17 pour approfondir votre choix

Quel raccord extérieur choisir pour l'étanchéité ?

Raccord tuiles (3 coloris) / **Raccord ardoises**

Rendez-vous p. 18/19 pour approfondir votre choix



Les dimensions de fenêtre

Pour un éclairage optimal de votre pièce, composez votre solution à la carte...

Au même titre que l'isolation ou la sécurité, la lumière est un élément essentiel de confort et de bien-être. Déterminer avant l'installation la quantité idéale de lumière dont vous avez besoin est donc indispensable. Une fois votre solution installée, il est très difficile de revenir en arrière.

Les conseils
VELUX

- **Harmonie de façade**

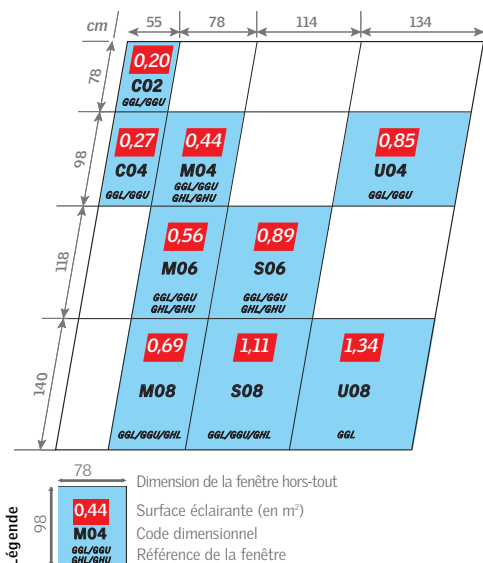
Dans le choix de la taille de votre fenêtre de toit, pensez à l'harmonie dimensionnelle et à l'alignement avec les baies vitrées de la façade.

- **2 valent mieux qu'une**

Plutôt qu'une fenêtre de grande dimension, préférez deux fenêtres plus petites. La répartition de la lumière et l'aération seront plus efficaces.

Quelles fenêtres choisir et pour quelle entrée de lumière ?

Pour les bâtiments d'habitation, la surface vitrée (surface éclairante pour une fenêtre de toit) doit être égale à 1/6 de la surface habitable de la pièce pour se conformer à la référence de la norme Réglementation Thermique - RT 2005.



Comment calculer la surface éclairante idéale de votre solution VELUX*

$$\frac{\text{Surface habitable}}{6} = \text{Surface éclairante idéale}$$

Ex. : surface habitable de 15 m² (env. 27 m² au sol)

$$\frac{15}{6} = 2,50 \text{ m}^2 \text{ soit } \begin{matrix} \boxed{0,69} & \boxed{0,69} \\ \boxed{0,69} & \boxed{0,69} \end{matrix} \text{ ou } \begin{matrix} \boxed{0,89} & \boxed{0,89} & \boxed{0,89} \end{matrix}$$

4 fenêtres M08 3 fenêtres S06

Ex. : surface habitable de 10 m² (env. 18 m² au sol)

$$\frac{10}{6} = 1,67 \text{ m}^2 \text{ soit } \begin{matrix} \boxed{0,89} & \boxed{0,89} \end{matrix} \text{ ou } \begin{matrix} \boxed{0,56} & \boxed{0,56} & \boxed{0,56} \end{matrix}$$

2 fenêtres S06 3 fenêtres M06

* Pente de toit à 45°. Pour une pente de toit plus faible, majorer l'entrée de lumière.

Fenêtre Tout Confort Anti-Bruit de Pluie 7 dB de moins !*

** par rapport à une fenêtre classique, le bruit de la pluie est ainsi divisé par 2.*

Les niveaux de performances

Tout Confort / Confort / Standard

Une fenêtre de toit, c'est un achat pour plus de 20 ans qui touche directement à l'enveloppe la plus protectrice de la maison : le toit !

De par sa situation (toits en pente), une fenêtre de toit est exposée en première ligne aux intempéries. Le choix de ses performances est donc capital pour rendre votre maison encore plus sûre, confortable et économe en énergie.

Dans le cadre du développement durable, les nouvelles réglementations sur l'habitat neuf et ancien imposent des exigences d'isolation renforcées.

Les attentes majeures

- Le besoin de sécurité de par l'inclinaison de la fenêtre
- L'isolation de la chaleur en été et du froid en hiver, en raison des variations extrêmes de température sur le toit
- L'isolation phonique contre les bruits environnants et **surtout contre le bruit de la pluie.**
- La facilité d'entretien



Fenêtre Tout Confort réf. XX 57

Code fenêtre Code vitrage

Toutes performances pour une sérénité absolue

La première fenêtre qui divise le bruit de la pluie par 2.

Exclusif



Système Anti-Bruit de Pluie

Bruit de la pluie divisé par 2*

Niveau sonore : 48 dB
(norme NF EN ISO 140-18)
en dessous du seuil de réveil d'une personne endormie
(50 dB)



Isolation renforcée en hiver

35 % d'économies d'énergie**



Isolation renforcée en été

77 % de la chaleur arrêtée en été



Sécurité des personnes

Vitrage feuilleté de sécurité

Dérèglements climatiques, grêlons de plus en plus gros, chocs accidentels... Choisir un vitrage feuilleté pour sa fenêtre de toit, c'est opter pour la sécurité maximale des personnes. Vous bénéficiez d'un niveau de sécurité comparable à celui de votre voiture : la vitre s'étoile mais n'éclate pas !



Isolation acoustique renforcée

(Bruits route/aériens)

2 fois moins de bruit *

Par temps de pluie



Sans
"clair & net"



Avec
"clair & net"

Exclusif



Entretien facilité

Système clair & net
clair : par temps de pluie
net : propre plus longtemps

Fenêtre Confort réf. XX 76

Code fenêtre Code vitrage

La référence incontournable du confort sous les toits

Isolation renforcée en hiver

Isolation renforcée en été

Sécurité des personnes (vitrage feuilleté)

Fenêtres Confort/Tout Confort

- Crédit d'impôt* 25 ou 40 %
- Eco Prêt à Taux Zéro (PTZ)*

* Consultez les modalités précises auprès des organismes officiels.

Fenêtre Standard réf. XX 54

Code fenêtre Code vitrage

La solution d'isolation basique

Isolation thermique classique (hiver)

Vitrage peu émissif classique

* par rapport à une fenêtre de toit classique

** par rapport à un double vitrage non thermique

Les vitrages Confort et Tout Confort sont légèrement teintés.

Choisir sa
 finition

Les **finitions intérieures**

TOPfinish / EVERfinish / Habillage intérieur



Spécialiste de la toiture depuis plus de soixante ans, VELUX décline son savoir-faire de l'environnement du toit à la technologie de finition intérieure de ses fenêtres, avec 2 procédés exclusifs, adaptés aux variations extrêmes de température sur le toit.

Finition bois massif : TOPfinish



- Qualité du bois : pin sylvestre du Nord, réputé pour sa résistance exceptionnelle.
- Qualité de finition et procédé de traitement « spécial durabilité » exclusif VELUX.
- 5 étapes de traitement (*vernis à base naturelle aqueuse sans solvant*).

Finition naturelle, adaptée à l'univers chaleureux de vos combles, en particulier pour les chambres, bureaux, séjours et autres pièces à vivre...

Finition blanche : EVERfinish



- Solide structure de bois enrobée d'une coque de polyuréthane pour une stabilité optimale aux variations extrêmes de température.
- Aspect de surface impeccable et facilité d'entretien grâce à l'absence de joint dans les angles.
- Résistance renforcée à l'humidité.
- Garantie de tenue dans le temps de la couleur blanche.

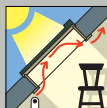
Finition idéale pour les environnements humides (cuisines, salles de bains, habitations en bord de mer) et les atmosphères de décoration blanches et épurées.

Habillage intérieur

Habillage en bois recouvert de vinyle blanc à installer en même temps que la fenêtre.

- Optimise l'entrée de lumière et favorise la circulation de l'air sur le vitrage grâce à ses formes galbées.
- Spécifiquement conçu pour une finition parfaite entre la fenêtre et le mur intérieur.
- S'adapte à toutes les configurations d'installation.

Pour une épaisseur de toit entre 170 et 330 mm, pour pente de 15 à 90°.



Sans habillage VELUX



Avec habillage VELUX

Choisir son
raccord

Les **raccords extérieurs**

Raccords tuiles / Raccords ardoises / Raccords "remplacement"

VELUX veille depuis toujours à l'intégration architecturale sur les toits de vos régions et à l'étanchéité maximale quels que soient le matériau de couverture et la pente de toit.




Indispensables

Les raccords extérieurs assurent le lien et l'étanchéité entre votre matériau de couverture et les fenêtres de toit que vous avez choisies.

Ils sont nécessaires à l'installation de la fenêtre.

Raccords tuiles



EDW
« ocre-jaune »
toits du Sud de
la Loire
Pente de 15° à 90°



EDW
« rouge-brun »
toits du Nord
de la Loire
Pente de 15° à 90°



EDW
« gris
anthracite »
tuiles foncées
Pente de 15° à 90°



EDP
tuiles plates
Pente de 25° à 90°

Raccords ardoises



EDN
encastré à fleur
d'ardoises
Pente de 35° à 90°



EDL
pose
traditionnelle
Pente de 15° à 90°

Remplacer une ancienne fenêtre en toute simplicité



Le raccord extérieur "spécial remplacement"


pour changer une ancienne fenêtre sans toucher à la décoration et à l'encadrement intérieurs.



EW tuiles




EL ardoises



Choisir en toute
transparence

Les performances VELUX

au banc d'essai des laboratoires officiels*



	Performances
Étanchéité	<p>Classement A*E*V* (Air-Eau-Vent) Plus les indices associés à chaque lettre sont élevés, plus l'étanchéité est performante. Minimum exigé par la norme : Air : A*2 / Eau : E*8A / Vent : pas de minimum exigé.</p>
	<p>Classement AEV certifié des fenêtres VELUX : A*3 E*9A V*A3 Performance maximale d'étanchéité à l'eau (E*9A)</p>
Economie d'énergie	<p>Coefficient thermique Uw Plus le coefficient Uw est faible, plus l'isolation est performante. <i>NB : w = ensemble de la fenêtre et non le vitrage seul. Le coefficient U du vitrage seul ou Ug n'est pas pris en compte par la réglementation thermique.</i></p>
	<p>Fenêtres Confort / Tout Confort $U_w \leq 1,4 \text{ W}/(\text{m}^2 \cdot \text{K})$ – Selon norme EN ISO 12567-2. Fenêtres classées « à Isolation Thermique Renforcée » ouvrant droit au crédit d'impôt** de 25 % ou 40 % pour les économies d'énergie.</p>
Confort tempéré en été	<p>Facteur solaire Sw Plus le coefficient est faible, plus la chaleur solaire est arrêtée.</p>
	<p>Fenêtres Confort / Tout Confort avec protection solaire intégrée au vitrage Facteur solaire fenêtre nue = 0,23 + 41 % de protection solaire par rapport aux fenêtres thermiques classiques du marché***</p>
Sécurité des personnes	<p>Vitrage feuilleté avec appellation normalisée « vitrage feuilleté de sécurité » conformément à la norme EN 12600. Son film souple intercalaire, véritable barrière protectrice, maintient les bris de verre en place en cas de choc accidentel. <i>NB : en France, le vitrage trempé n'est pas homologué comme vitrage de sécurité des personnes.</i></p>
	<p>Fenêtres Confort/ Tout Confort Sécurité des personnes « vitrage feuilleté de sécurité » conforme à la norme EN 12600</p>
Isolation acoustique	<p>Certification ACOTHERM Classement AC1 : isolation acoustique certifiée pour zone calme à moyennement urbanisée. Classement AC2 : isolation acoustique renforcée et certifiée pour zone bruyante ou urbanisée.</p>
	<p>Fenêtre Tout Confort Classement AC2 : niveau certifié d'isolation acoustique renforcée Fenêtre Confort Classement AC1 : niveau certifié d'isolation acoustique classique</p>

Les fenêtres standard VELUX bénéficient des critères-clé de qualité VELUX (Étanchéité maximale Air - Eau - Vent - Classement A*3 E*9A V*A3). Leurs performances d'isolation thermique classique leur permettent d'être conformes à la réglementation Thermique 2005 avec une protection solaire extérieure. Elles disposent en outre d'un classement acoustique certifié AC1.

* Centre Scientifique et Technique du Bâtiment

** Selon modalités disponibles auprès des organismes officiels

*** De type VELUX Standard ref.54

Gagner
en lumière

Les solutions lumière

Combi-lumière / Ciel de lumière / Paysage lumière

Faites de vos combles des pièces à vivre au moins aussi agréables et lumineuses que celles du rez-de-chaussée. En faisant correspondre les hauteurs et largeurs, les fenêtres de toit peuvent se combiner pour créer de véritables verrières de toit.

Les solutions lumière, quels avantages ?

- **Plus de lumière naturelle**

Offrez-vous encore plus de lumière naturelle qui conditionne à la fois votre bien-être physiologique, psychologique et votre confort de vie.

- **Plus de vue**

Faites entrer le paysage dans la maison.

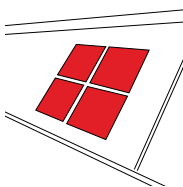
- **Moins de consommation d'énergie**

Réduisez votre consommation d'énergie grâce à une entrée de lumière du jour optimisée.

- **Une architecture intérieure de caractère**

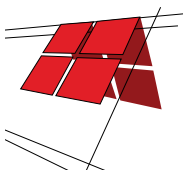
Combinez les fenêtres pour donner à votre pièce un volume original et une architecture intérieure recherchée.

Des solutions lumière pour tous les espaces de vie



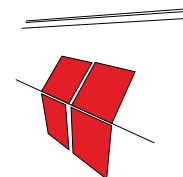
Combi-lumière

Assembler les fenêtres pour multiplier lumière et confort de vie.



Ciel de lumière

Éclairage zénithal, verrières, puits de lumière... la lumière naturelle réinvente tous les espaces.



Paysage lumière

L'esprit baie vitrée par VELUX. Jusqu'au ras du sol, il offre une vue totale sur l'extérieur.

Choisir ses
équipements

NOUVEAU
DESIGN
PROFILÉS
FINS*

Les équipements

Stores intérieurs / Protections extérieures

Pick&Click!®

Installation rapide et facile des stores intérieurs VELUX
grâce au système de fixation Pick & Click®



* Modèles DKL, DFD, PAL et FHL

L'obscurité... à volonté



Occultation simple

Store d'occultation.

DKL



Occultation



Solution jour/nuit

2 stores en 1 pour alterner occultation et transparence.

DFD



Occultation

Contrôle lumière



Occultation confort

Store d'occultation solaire télécommandé.

DSL



Occultation



Télécommandé

Contrôler la lumière



Filtrer la lumière

Store vénitien.

PAL / PML*



Contrôle lumière

* Version électrique



Tamiser la lumière

Store plissé.

FHL



Contrôle lumière



Diminuer la luminosité

Store rideau.

RHL



Contrôle lumière

La protection totale



Confort et protection maximum

Volet roulant.

Versions solaire sans fil, électrique et manuelle.

SSL / SML / SCL



Occultation



Isolation phonique



Anti-chaleur



Protection thermique



Sécurité renforcée

Se protéger de la chaleur



Arrête la chaleur sans vous priver de la lumière

Store extérieur anti-chaleur (complémentaire des stores intérieurs).

MHL



Anti-chaleur



Vos **services VELUX**

Service clients / Assistance / Contact Pro



Notre service clients pour répondre à vos besoins

Vous souhaitez :

- obtenir des conseils pour choisir vos produits,
- recevoir une documentation sur notre gamme de produits,
- demander l'intervention d'un technicien SAV,
- commander des pièces détachées.

Nos conseillers clients sont à votre écoute pour vous apporter une réponse et une solution.

Tél. : **0821 02 15 15**
0,119€ TTC/min
à partir d'un poste fixe

Fax : 01 69 09 31 82

Le service "Contact Pro" pour vous accompagner

VELUX vous conseille et vous accompagne tout au long de vos projets sur :

www.velux.fr, rubrique "À votre service".

Sur simple demande, VELUX vous met en relation avec un artisan proche de chez vous.

Des questions, des conseils ?

www.velux.fr

Renvoyez ce coupon à :

LP Gestion - 45944 Orléans Cedex 9

Nom :

Prénom :

Rue :

Code postal : Ville :

Tél. :

E-mail :

- Vous voulez recevoir gratuitement le catalogue VELUX.
- Vous voulez recevoir gratuitement la brochure des équipements VELUX.
- Vous voulez être contacté par un installateur proche de chez vous.

Conformément à l'article 32 de la loi "Informatique et libertés" du 06/01/1978, vous bénéficiez d'un droit d'accès, de rectification et de suppression des données vous concernant, et vous pouvez vous opposer à leur utilisation à des fins de prospection commerciale en écrivant à l'adresse mentionnée sur le coupon. Sauf opposition de votre part, celles-ci sont susceptibles d'être transmises exclusivement à des entreprises du BTP travaillant avec notre société.



Que vaut le confort sans la tranquillité VELUX ?

Garantie 20 ans* sur les vitrages, 10 ans* sur les fenêtres (pièces, main-d'œuvre, déplacement compris).

Tranquillité : stores, volets et pièces détachées disponibles sur la durée de vie des fenêtres VELUX.

Prix et services compris : des prix calculés au plus juste intégrant conseils, suivi technique et SAV assuré par nos techniciens partout en France.

Qualité garantie par la sévérité des tests internes VELUX :

- 3 fois plus que la norme pour l'ouverture/fermeture des fenêtres (20 000 manœuvres),
- étanchéité testée sous des intempéries extrêmes.

Sécurité : vitrage feuilleté, barre de manœuvre en haut de la fenêtre, position sécurisée de nettoyage...

VELUX ne cesse d'innover pour la sécurité de ses fenêtres.

Environnement : Nos usines sont certifiées ISO 14001.

De plus VELUX favorise le reboisement des forêts et le développement des énergies renouvelables.

** Conditions sur demande*



VELUX France
1, rue Paul Cézanne
B.P. 20
91421 MORANGIS Cedex